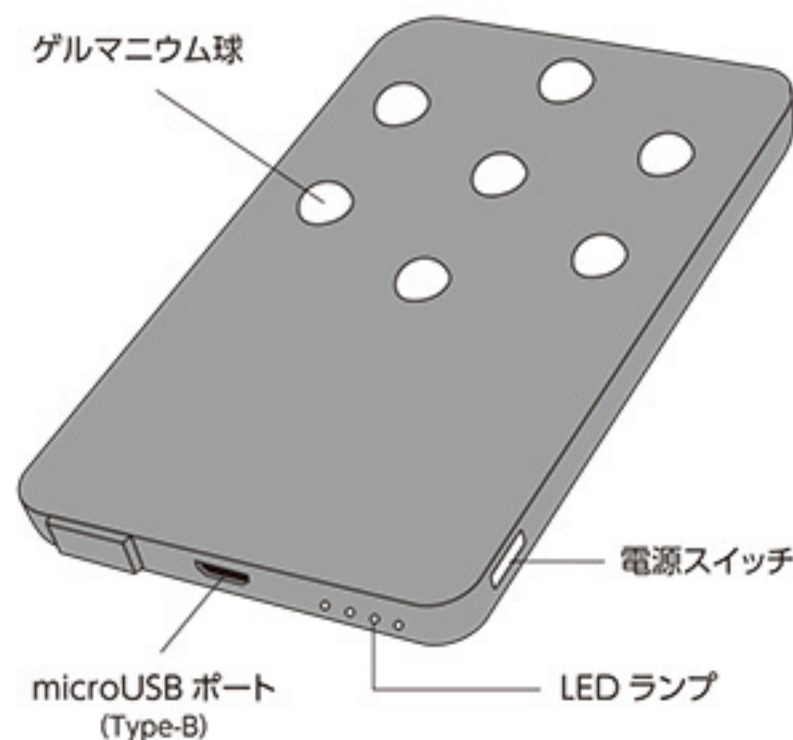


ゲルマニウム温熱カイロ 取扱説明書

■本体の各部名称



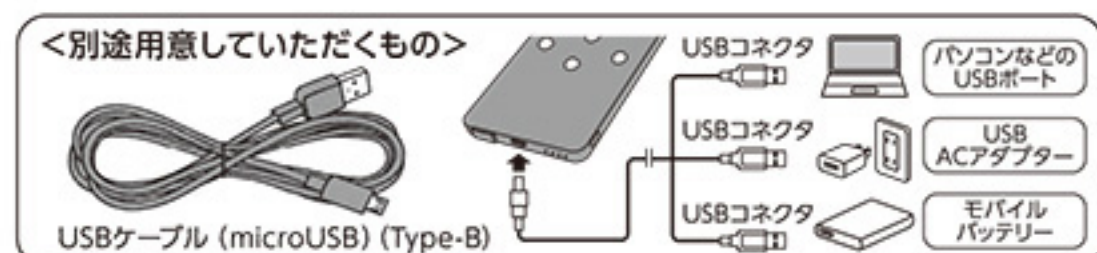
■ゲルマニウム温熱カイロ仕様

型式: TB30B
品名: ゲルマニウム温熱カイロ
入力: DC5.0V = 1.0A MAX
温熱部: 43℃ ±5℃ (USBケーブル使用時)
: 35℃ ±5℃ (参考値、使いすてカイロ使用時)
連続使用時間: 4時間
本体サイズ: 116×68×9.8 (mm)
質量: 60g
使用環境温度: -10℃ ~ 45℃
使用環境湿度: 25% ~ 85%

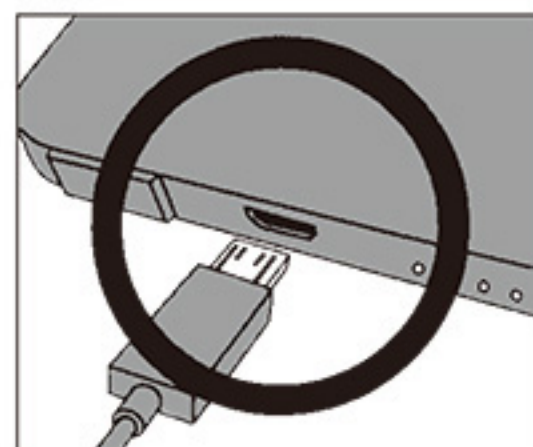
■本体の安全上の設計 (USBケーブル使用時)

- 本体は内部温度が55℃を超えた時点で、直ちに電源が切れるように設計されています。(表面温度ではありません)
 - 本体に熱がこもるような状態(何かに覆われた状態)でご使用された場合、本体内部の温度が上昇して数分で電源が切れてしまう場合がございます。
 - 連続でのご使用は4時間以内とさせていただきます。
- 連続通電が4時間続きますと自動的に電源が切れる設計となっています。

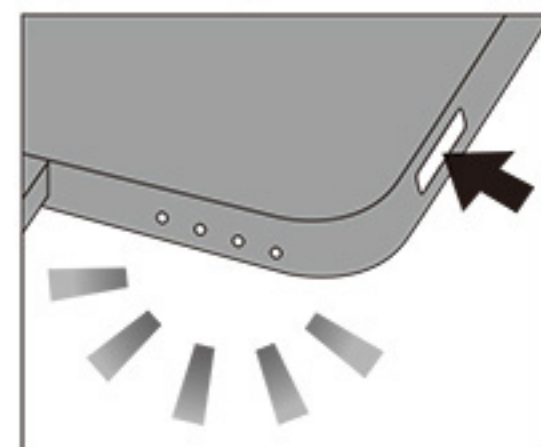
■使用方法 (USBケーブル使用時)



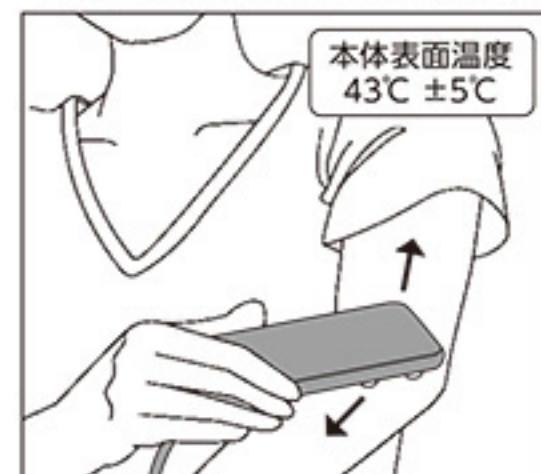
- ①ゲルマニウム温熱カイロとUSBケーブルを接続します。
- ②側面の電源スイッチを押して電源を入れ、青いLEDが点灯したことを確認します。



- ③電源が入ると暖まり始め、5~10分程で40℃以上に上昇します。




- ④ゲルマニウム球が身体に当たるようにしてご使用ください。(本体は4時間で自動電源OFFとなります)

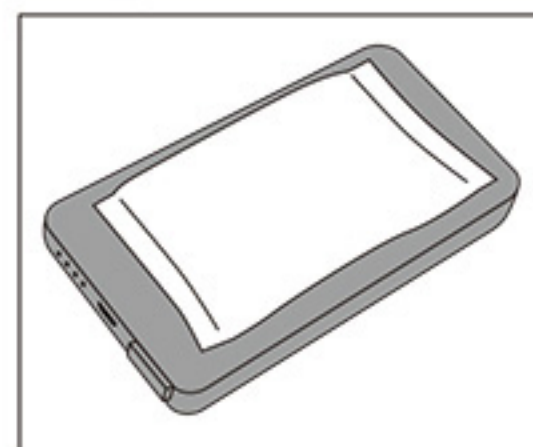


●素肌に直接当てるときは、なでるようにしてご使用ください。●「熱い」と感じたときや同じ場所に当てておきたいときは、タオルではさむなど本機器を素肌に直接当てないようにご使用ください。

■使用方法 (携帯時)



- ①本体の裏面に市販の使いすてカイロを貼り付けてください。



- ②ゲルマニウム球が身体に当たるようにしてご使用ください。



⚠ 低温やけど防止のための注意 ⚠

- 本製品は温度過上昇防止センサーが内蔵されており、安全な製品となっておりますが、使用方法によっては低温やけどなどの恐れがありますので、以下注意事項を必ず守ってご使用ください。
- 熱いと感じた場合はすぐに使用を中止してください。
- 同じ場所に一定時間以上当てていると低温やけどの恐れがあります。数分ごとに当てる場所を変えてください。
- 就寝時のご利用はおやめください。
- 肌の弱い方、お子様や身体の不自由な方などは特に低温やけどに注意しご使用ください。
- 布団やこたつの中、暖房器具のそばでは高温になりやすく、温度過上昇防止センサーによりご使用になれない場合がございます。
- 糖尿病など、血行に障害がある方は低温やけどの恐れがありますのでご使用はおやめください。
- 使いすてカイロをご使用される際は、使いすてカイロに記載されている注意事項をよく読んでお使いください。

⚠ 警告 (安全上のご注意) ⚠

- 本製品の分解、改造はおやめください。火災や感電の原因となる恐れがございます。
- ご使用前に本体や接続品のプラグにほこりや水滴などの異物が付いていないかご確認ください。異物がついたままご使用されますと故障の原因となる可能性がございます。
- 濡れた手でのご使用はおやめください。
- 本製品を水に濡らしたり、火に近づけたりしないでください。
- 万が一、本製品を使用中に異常な発熱や異臭、異音など生じた場合は直ちに使用を中止してください。
- 乳幼児の手の届かないところに保管してください。

【製造者】株式会社日本ゲルマニウム研究所
〒420-0823 静岡県静岡市葵区春日2丁目11番9号

【販売者】株式会社ダイシン
〒990-2484 山形県山形市籠田1丁目4-19
TEL.023-643-1931 FAX.023-643-1930